






Correias Especiais

SPZ, SPA, SPB e SPC



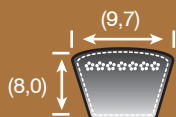


Correias - Unimatch® Séries SP, métrico

Construídas dentro das normas europeias DIN 7753, AFNOR T47-117, BS 3790 e ISO R460, as correias Série SP, possuem maior capacidade de transmissão de força, admitem maiores relações de transmissão, menores distâncias entre centros e possibilitam transmissões mais compactas. São encontradas em máquinas e equipamentos importados ou destinados ao mercado de exportação. Estas correias, também são construídas dentro do padrão Jason Unimatch.

Correias - V métrico Perfil SPZ

- Largura-topo 9,7mm
Altura 8,0mm



Acrescentar 13mm ao comprimento primitivo para obter o comprimentos externo.

Correia	Compr. primitivo (mm)
SPZ0575	575
SPZ0650	650
SPZ0787	787
SPZ0800	800
SPZ0837	837
SPZ0887	887
SPZ0900	900
SPZ0937	937

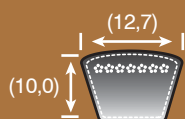
Correia	Compr. primitivo (mm)
SPZ0987	987
SPZ1087	1087
SPZ1180	1180
SPZ1187	1187
SPZ1212	1212
SPZ1537	1537
SPZ1562	1562

Correia	Compr. primitivo (mm)
SPZ1737	1737
SPZ1812	1812
SPZ1837	1837
SPZ1862	1862
SPZ1900	1900
SPZ1987	1987
SPZ2000	2000

Correia	Compr. primitivo (mm)
SPZ2012	2012
SPZ2120	2120
SPZ2137	2137
SPZ2240	2240
SPZ2360	2360
SPZ2500	2500
SPZ3000	3000

Correias - V métrico Perfil SPA

- Largura-topo 12,7mm
Altura 10mm



Acrescentar 18mm ao comprimento primitivo para obter o comprimentos externo.
Medidas adicionais disponíveis até SPA5080

Correia	Compr. primitivo (mm)
SPA0932	932
SPA1032	1032
SPA1157	1157
SPA1180	1180
SPA1207	1207
SPA1282	1282
SPA1357	1357
SPA1407	1407
SPA1450	1450
SPA1457	1457
SPA1500	1500

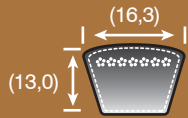
Correia	Compr. primitivo (mm)
SPA1532	1532
SPA1550	1550
SPA1557	1557
SPA1582	1582
SPA1607	1607
SPA1632	1632
SPA1657	1657
SPA1700	1700
SPA1757	1757
SPA1800	1800
SPA1857	1857

Correia	Compr. primitivo (mm)
SPA1882	1882
SPA1900	1900
SPA1932	1932
SPA2000	2000
SPA2002	2002
SPA2120	2120
SPA2240	2240
SPA2360	2360
SPA2500	2500
SPA2650	2650
SPA2800	2800

Correia	Compr. primitivo (mm)
SPA2832	2832
SPA2900	2900
SPA2932	2932
SPA3000	3000
SPA3150	3150
SPA3182	3182
SPA3350	3350
SPA3550	3550
SPA4000	4000
SPA4250	4250
SPA4500	4500

Correias - V métrico Perfil SPB

- Largura-topo 16,3mm
- Altura 13mm



Acrescentar 22mm ao comprimento primitivo para obter o comprimento externo.
Medidas adicionais disponíveis até SPB13700

Correia	Compr. primitivo (mm)
SPB1600	1600
SPB1700	1700
SPB1750	1750
SPB2000	2000
SPB2240	2240

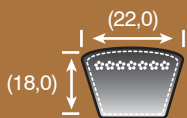
Correia	Compr. primitivo (mm)
SPB2360	2360
SPB2500	2500
SPB2800	2800
SPB3000	3000
SPB3150	3150

Correia	Compr. primitivo (mm)
SPB3350	3350
SPB3550	3550
SPB3750	3750
SPB4000	4000
SPB4250	4250

Correia	Compr. primitivo (mm)
SPB4370	4370
SPB4500	4500
SPB4750	4750
SPB5000	5000
SPB6000	6000

Correias - V métrico Perfil SPC

- Largura-topo 22mm
- Altura 18mm



Acrescentar 30mm ao comprimento primitivo para obter o comprimento externo.
Medidas adicionais disponíveis até SPC13700

Correia	Compr. primitivo (mm)
SPC2240	2240
SPC2600	2600
SPC2650	2650
SPC3000	3000

Correia	Compr. primitivo (mm)
SPC3150	3150
SPC3350	3350
SPC3550	3550

Correia	Compr. primitivo (mm)
SPC3750	3750
SPC4000	4000
SPC4250	4250

Correia	Compr. primitivo (mm)
SPC4750	4750
SPC5600	5600
SPC11200	11200



SPZ-1512
SPZ-1512

SPC-3
SPC-3
SPC-3
SPC-3

UniMatch®
UniMatch®



Av. Dr. Armando Pannunzio, 610 - Jd. São Paulo
Sorocaba - SP - CEP 18050-000

www.jason.com.br

Matriz: (15) 2101-7700 - vendas@jason.com.br
Filial Curitiba - PR/SC: (41) 3329-0211 - curitiba@jason.com.br