





Correias Sincronizadoras

Poliuretano e Sem-fim



Correias Sincronizadoras Poliuretano

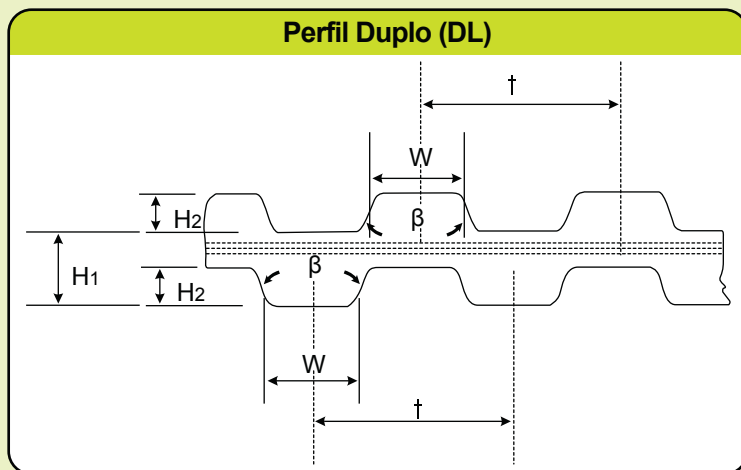
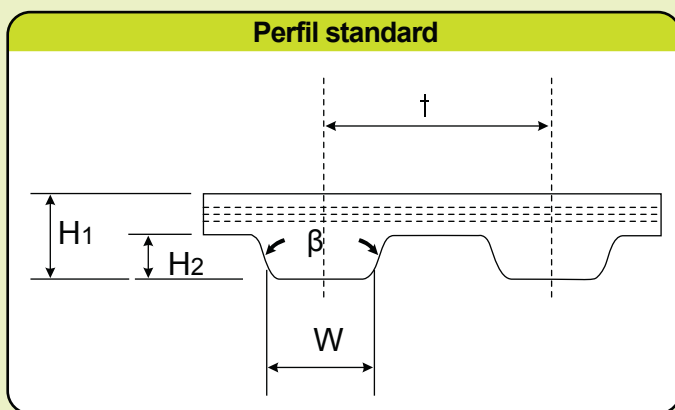


- As correias sincronizadoras Poliuretano, foram especialmente desenvolvidas para aplicação em transmissões onde existe a necessidade de sincronismo entre os eixos da transmissão, aliada a uma grande capacidade de força em espaço reduzido.
- Tem em sua construção, os seguintes componentes:
 - Núcleo construído com um composto de poliuretano, com excelente resistência ao calor, fadiga, ozônio, óleos minerais, lubrificantes e envelhecimento precoce.
 - Cordonéis construídos com cabo de aço, perfeitamente alinhados ao longo do comprimento primitivo da correia, assegurando mínimo alongamento e resistência à flexão.
- São produzidas com dentes trapezoidais localizados em um dos lados da correia, nos perfis MXL - XL - L - AT5 - AT10 - T2.5 - T5 e T10, com dentes em ambos os lados da correia, Duplas, nos perfis T5DL e T10DL.

Dimensão dos Perfis

Pitch	t(mm)	H1(mm)	H2(mm)	W(mm)	
T2.5	2.5	1.3	0.7	1.0	40°
T5	5.0	2.2	1.2	1.8	40°
T10	10.0	4.5	2.5	3.5	40°
AT5	5.0	2.7	1.2	2.5	50°
AT10	10.0	5.0	2.5	5.0	50°
T5DL	5.0	2.2	1.2	1.8	40°
T10DL	10.0	4.5	2.5	3.5	40°

	t(pol.)	H1(pol.)	H2(pol.)	W(pol.)	
MXL	.080	.045	.018	.030	40°
XL	.200	.090	.048	.052	50°
L	.375	.135	.073	.125	40°



Correias Sincronizadoras Poliuretano

MXL



Código comprimento	Número de dentes	Comprimento (pol.)	Código comprimento	Número de dentes	Comprimento (pol.)	Código comprimento	Número de dentes	Comprimento (pol.)
55MXL	55	4.40	101MXL	101	8.08	175MXL	175	14.00
57MXL	57	4.56	102MXL	102	8.16	200MXL	200	16.00
60MXL	60	4.80	103MXL	103	8.24	256MXL	256	20.48
70MXL	70	5.60	110MXL	110	8.80	280MXL	280	22.40
72MXL	72	5.76	114MXL	114	9.12	308MXL	308	24.64
76MXL	76	6.08	120MXL	120	9.60	332MXL	332	26.56
79MXL	79	6.32	130MXL	130	10.40	352MXL	352	28.16
80MXL	80	6.40	132MXL	132	10.56	360MXL	360	28.80
82MXL	82	6.56	140MXL	140	11.20	405MXL	405	32.40
88MXL	88	7.04	145MXL	145	11.60	412MXL	412	32.96
91MXL	91	7.25	150MXL	150	12.00	432MXL	432	34.56
92MXL	92	7.36	155MXL	155	12.40	485MXL	485	38.80

Correias Sincronizadoras Poliuretano

■ XL



Código comprimento	Número de dentes	Comprimento (pol.)	Código comprimento	Número de dentes	Comprimento (pol.)	Código comprimento	Número de dentes	Comprimento (pol.)
60XL	30	6.00	150XL	75	15.00	250XL	125	25.00
70XL	35	7.00	170XL	85	17.00	260XL	130	26.00
80XL	40	8.00	180XL	90	18.00	288XL	144	28.80
90XL	45	9.00	190XL	95	19.00	290XL	145	29.00
100XL	50	10.00	200XL	100	20.00	300XL	150	30.00
110XL	55	11.00	210XL	105	21.00	356XL	178	35.60
120XL	60	12.00	220XL	110	22.00	414XL	207	41.40
130XL	65	13.00	230XL	115	23.00	450XL	225	45.00
140XL	70	14.00	240XL	120	24.00	566XL	283	56.60

Correias sincronizadoras Poliuretano

■ L



Código comprimento	Número de dentes	Comprimento (pol.)	Código comprimento	Número de dentes	Comprimento (pol.)	Código comprimento	Número de dentes	Comprimento (pol.)
86L	23	8.63	202L	54	20.25	270L	72	27.00
124L	33	12.38	210L	56	21.00	285L	76	28.50
150L	40	15.00	225L	60	22.50	390L	104	39.00
187L	50	18.75	240L	64	24.00	480L	128	48.00

Correias sincronizadoras Poliuretano

■ AT5



Código comprimento	Número de dentes	Comprimento (mm)	Código comprimento	Número de dentes	Comprimento (mm)	Código comprimento	Número de dentes	Comprimento (mm)
AT5/225	45	225	AT5/450	90	450	AT5/750	150	750
AT5/255	51	255	AT5/455	91	455	AT5/780	156	780
AT5/280	56	280	AT5/500	100	500	AT5/825	165	825
AT5/300	60	300	AT5/545	109	545	AT5/975	195	975
AT5/340	68	340	AT5/600	120	600	AT5/1050	210	1050
AT5/375	75	375	AT5/610	122	610	AT5/1125	225	1125
AT5/390	78	390	AT5/660	132	660	AT5/1500	300	1500
AT5/400	80	400	AT5/710	142	710	AT5/2000	400	2000
AT5/420	84	420	AT5/720	144	720			

Correias Sincronizadoras Poliuretano

■ AT10



Código comprimento	Número de dentes	Comprimento (mm)	Código comprimento	Número de dentes	Comprimento (mm)	Código comprimento	Número de dentes	Comprimento (mm)
AT10/500	50	500	AT10/1000	100	1000	AT10/1350	135	1350
AT10/560	56	560	AT10/1010	101	1010	AT10/1360	136	1360
AT10/610	61	610	AT10/1050	105	1050	AT10/1400	140	1400
AT10/660	66	660	AT10/1080	108	1080	AT10/1420	142	1420
AT10/700	70	700	AT10/1090	109	1090	AT10/1480	148	1480
AT10/730	73	730	AT10/1100	110	1100	AT10/1500	150	1500
AT10/780	78	780	AT10/1150	115	1150	AT10/1600	160	1600
AT10/800	80	800	AT10/1210	121	1210	AT10/1700	170	1700
AT10/840	84	840	AT10/1250	125	1250	AT10/1720	172	1720
AT10/890	89	890	AT10/1260	126	1260	AT10/1800	180	1800
AT10/920	92	920	AT10/1280	128	1280	AT10/1860	186	1860
AT10/960	96	960	AT10/1300	130	1300	AT10/1940	194	1940
AT10/980	98	980	AT10/1320	132	1320	AT10/5600	560	5600

Correias Sincronizadoras Poliuretano

■ T2.5



Código comprimento	Número de dentes	Comprimento (mm)	Código comprimento	Número de dentes	Comprimento (mm)	Código comprimento	Número de dentes	Comprimento (mm)
T2.5/120	48	120	T2.5/285	114	285	T2.5/600	240	600
T2.5/145	58	145	T2.5/305	122	305	T2.5/650	260	650
T2.5/160	64	160	T2.5/317	127	317.5	T2.5/680	272	680
T2.5/177	71	177.5	T2.5/330	132	330	T2.5/780	312	780
T2.5/200	80	200	T2.5/380	152	380	T2.5/880	352	880
T2.5/230	92	230	T2.5/420	168	420	T2.5/915	366	915
T2.5/245	98	245	T2.5/480	192	480	T2.5/950	380	950
T2.5/265	106	265	T2.5/500	200	500	T2.5/1185	474	1185

Correias Sincronizadoras Poliuretano

T5



Código comprimento	Número de dentes	Comprimento (mm)	Código comprimento	Número de dentes	Comprimento (mm)	Código comprimento	Número de dentes	Comprimento (mm)
T5/165	33	165	T5/430	86	430	T5/750	150	750
T5/185	37	185	T5/440	88	440	T5/780	156	780
T5/200	40	200	T5/450	90	450	T5/815	163	815
T5/215	43	215	T5/455	91	455	T5/825	165	825
T5/220	44	220	T5/460	92	460	T5/830	166	830
T5/225	45	225	T5/475	95	475	T5/840	168	840
T5/245	49	245	T5/480	96	480	T5/850	170	850
T5/250	50	250	T5/500	100	500	T5/860	172	860
T5/255	51	255	T5/510	102	510	T5/885	177	885
T5/260	52	260	T5/525	105	525	T5/900	180	900
T5/270	54	270	T5/545	109	545	T5/940	188	940
T5/275	55	275	T5/550	110	550	T5/975	195	975
T5/280	56	280	T5/560	112	560	T5/990	198	990
T5/295	59	295	T5/575	115	575	T5/1000	200	1000
T5/300	60	300	T5/590	118	590	T5/1050	210	1050
T5/305	61	305	T5/600	120	600	T5/1075	215	1075
T5/330	66	330	T5/610	122	610	T5/1100	220	1100
T5/340	68	340	T5/620	124	620	T5/1125	225	1125
T5/350	70	350	T5/630	126	630	T5/1200	240	1200
T5/355	71	355	T5/650	130	650	T5/1215	243	1215
T5/365	73	365	T5/660	132	660	T5/1275	255	1275
T5/375	75	375	T5/690	138	690	T5/1280	256	1280
T5/390	78	390	T5/700	140	700	T5/1355	271	1355
T5/400	80	400	T5/710	142	710	T5/1360	272	1360
T5/410	82	410	T5/720	144	720	T5/1380	276	1380
T5/420	84	420	T5/725	145	725	T5/1440	288	1440
T5/425	85	425						

Correias Sincronizadoras Poliuretano

T10



Código comprimento	Número de dentes	Comprimento (mm)	Código comprimento	Número de dentes	Comprimento (mm)	Código comprimento	Número de dentes	Comprimento (mm)
T10/370	37	370	T10/900	90	900	T10/1300	130	1300
T10/400	40	400	T10/910	91	910	T10/1320	132	1320
T10/410	41	410	T10/920	92	920	T10/1350	135	1350
T10/440	44	440	T10/950	95	950	T10/1390	139	1390
T10/450	45	450	T10/960	96	960	T10/1400	140	1400
T10/500	50	500	T10/970	97	970	T10/1420	142	1420
T10/530	53	530	T10/980	98	980	T10/1440	144	1440
T10/560	56	560	T10/1000	100	1000	T10/1450	145	1450
T10/600	60	600	T10/1010	101	1010	T10/1460	146	1460
T10/610	61	610	T10/1050	105	1050	T10/1480	148	1480
T10/630	63	630	T10/1080	108	1080	T10/1500	150	1500
T10/660	66	660	T10/1100	110	1100	T10/1560	156	1560
T10/690	69	690	T10/1110	111	1110	T10/1600	160	1600
T10/700	70	700	T10/1140	114	1140	T10/1610	161	1610
T10/720	72	720	T10/1150	115	1150	T10/1700	170	1700
T10/750	75	750	T10/1200	120	1200	T10/1750	175	1750
T10/780	78	780	T10/1210	121	1210	T10/1780	178	1780
T10/810	81	810	T10/1240	124	1240	T10/1800	180	1800
T10/840	84	840	T10/1250	125	1250	T10/1960	196	1960
T10/880	88	880	T10/1280	128	1280	T10/2250	225	2250
T10/890	89	890						

Correias Sincronizadoras Poliuretano

T5DL



Código comprimento	Número de dentes	Comprimento (mm)	Código comprimento	Número de dentes	Comprimento (mm)	Código comprimento	Número de dentes	Comprimento (mm)
T5/410DL	82	410	T5/750DL	150	750	T5/915DL	183	915
T5/460DL	92	460	T5/815DL	163	815	T5/950DL	190	950
T5/590DL	118	590	T5/860DL	172	860	T5/100DL	220	1100
T5/620DL	124	620	T5/940DL	188	940	T5/1185DL	237	1185


Correias Sincronizadoras Poliuretano

T10DL



Código comprimento	Número de dentes	Comprimento (mm)	Código comprimento	Número de dentes	Comprimento (mm)	Código comprimento	Número de dentes	Comprimento (mm)
T10/260DL	26	260	T10/840DL	84	840	T10/1320DL	132	1320
T10/530DL	53	530	T10/980DL	98	980	T10/1350DL	135	1350
T10/630DL	63	630	T10/1210DL	121	1210	T10/1420DL	142	1420
T10/660DL	66	660	T10/1240DL	124	1240	T10/1610DL	161	1610
T10/720DL	72	720	T10/1250DL	125	1250	T10/1880DL	188	1880

Correias Sincronizadoras Sem-fim




As correias sincronizadoras sem fim podem ser utilizadas abertas ou fechadas, são construídas em poliuretano com reforço de cabo de aço. As correias sincronizadoras sem fim, quando emendadas tem seu torque reduzido. Consulte a Jason para fornecimento de correias emendadas.

Perfil	Larguras em Polegadas								
XL	0.25	0.31	0.37	0.50	0.75	1.00			
L	0.37	0.50	0.75	1.00	1.50	2.00			
H	0.50	0.75	1.00	1.50	2.00	3.00	4.00		
XH	1.00	1.50	2.00	3.00	4.00				


Perfil	Larguras em mm								
5M	10	15	25	50					
8M	10	15	20	25	30	50	85		
14M	25	40	55	85	100				

Perfil	Larguras em mm								
T5	6	8	10	12	16	20	25	32	
T10	12	16	20	25	32	40	50	75	100
T20	25	32	50	75	100				
AT5	6	10	16	25	32	50			
AT10	16	25	32	50	75	100			
AT20	25	32	50	75	100				



Perfil	Larguras em Polegadas								
DXL	0.25	0.31	0.37						
DL	0.50	0.75	1.00						
DH	0.50	0.75	1.00	1.50	2.00	3.00			
DXH	0.75	1.00							

Perfil	Larguras em mm								
D8M	15	20	25	30	50	85			
D14M	40	55	85	100					



Av. Dr. Armando Pannunzio, 610 - Jd. São Paulo
Sorocaba - SP - CEP 18050-000

Matriz: (15) 2101-7700 - vendas@jason.com.br
Filial Curitiba - PR/SC: (41) 3329-0211 - curitiba@jason.com.br

www.jason.com.br